

# bover

BOVER IL-LUMINACIÓ & MOBILIARI SL

Avinguda Catalunya, 173  
Pol. Ind. Sud  
08440 Cardedeu  
Barcelona · Spain

Tels.: +34 93 871 31 52 / +34 93 844 47 54  
Fax: +34 93 846 20 89  
e-mail: info@bover.es  
e-mail: export@bover.es  
www.bover.es

CERTIFIED BY / CERTIFIÉ PAR

All products are manufactured according to the standards:

Tous les produits sont fabriqués selon les standards suivants:

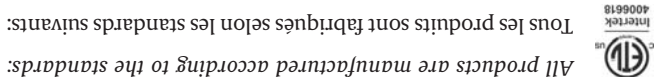
UL 153

CSA C22.2 No 12

E-26 2 x MAX 22W.


TECHNICAL DATA / INFORMATIONS TECHNIQUES

Light for wet locations use.  
Input voltage: 120V - 60Hz  
Luminaire pour emplacements humides.  
Tension d'alimentation: 120V - 60Hz



## GAROTA-P / 02

ALEX FERNÁNDEZ CAMPS  
&  
GONZALO MILÀ



*Assembly instructions*  
Instructions de montage

DATA / RENSEIGNEMENTS

LIGHT / LUMINAIRE: GAROTA-P / 02  
TYPOLOGY / TYPOLOGIE: FLOOR / LAMPADAIRE  
YEAR / ANNÉE: 2012

MADE IN SPAIN / PRODUIT EN ESPAGNE

Product entirely produced in Barcelona.

Produit fabriqué entièrement à Barcelona.

TESTS / TESTS

This product has been subjected to the electrical safety test for continuity, insulation, dielectric strength.

Ce produit a été soumis à des tests de sécurité électrique: continuité, isolation, rigidité diélectrique et prise de terre.

RAW MATERIALS / MATIÈRES PREMIÈRES

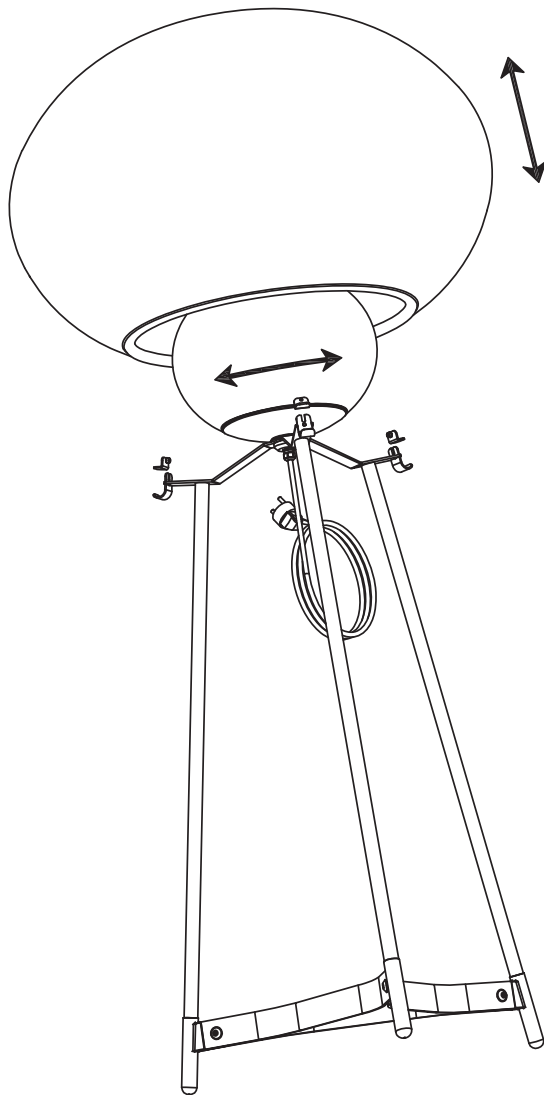
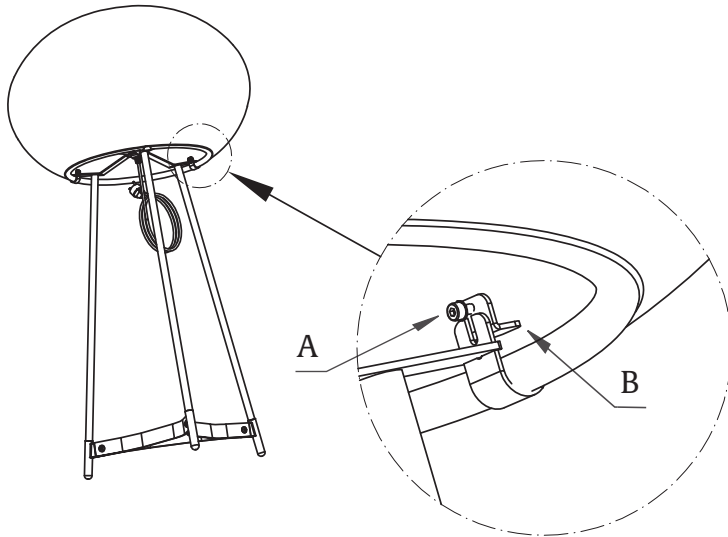
The shade is made of synthetic fiber HDPE resistant to UV rays and atmospheric agents.  
Environmentally friendly.

Écran en fibre synthétique HDPE, résistance aux rayons UV et aux agents atmosphériques.  
N° affecte pas l'environnement.

CLEANING INSTRUCTIONS  
INSTRUCTION POUR LE NETTOYAGE

Do not use alcohol or solvents, use a soft cloth.

Ne pas utiliser d'alcool ou d'autres solvants, utilisez un chiffon doux.



**WARNING / AVIS**

*For the unit to work correctly and to last longer, it is recommended that the installation is carried out by a professional.*

*Pour le bon fonctionnement et la durabilité du luminaire, il est recommandé que l'installation soit effectuée par un professionnel.*



**IMPORTANT / IMPORTANT**

*Disconnect from the mains before handling and only change the bulb when it has cooled down.*

*Débranchez la connexion au réseau avant de manipuler et d'effectuer le changement de l'ampoule une fois qu'elle a refroidi.*

**ASSEMBLY INSTRUCTIONS  
INSTRUCTIONS DE MONTAGE**

*To install or replace the bulbs please follow the instructions below.  
Unscrew bolt A, take piece B of the three legs.  
Take the shade off.  
Unscrew the globe.  
For assembly please follow the instructions the other way around.*

*Pour l'installation ou le remplacement des ampoules, suivez ces étapes.  
Dévisser la vis A et retirer la partie B dans les trois pieds.  
Retirer l'écran.  
Dévissez le globe.  
Pour assembler inverser les étapes précédentes.*

**NOTE / NOTE**

*In case the flexible wire gets damaged, it must be replaced only and exclusively by the manufacturer, its technical service or any other qualified person in order to avoid any risk.*

*Dans le cas où le câble flexible est abîmé, il doit être remplacé uniquement et exclusivement par le fabricant, son service technique ou toute autre personne qualifiée afin d'éviter tout risque.*